

## Ⅱ. 千葉県の産業

### 1. 工業

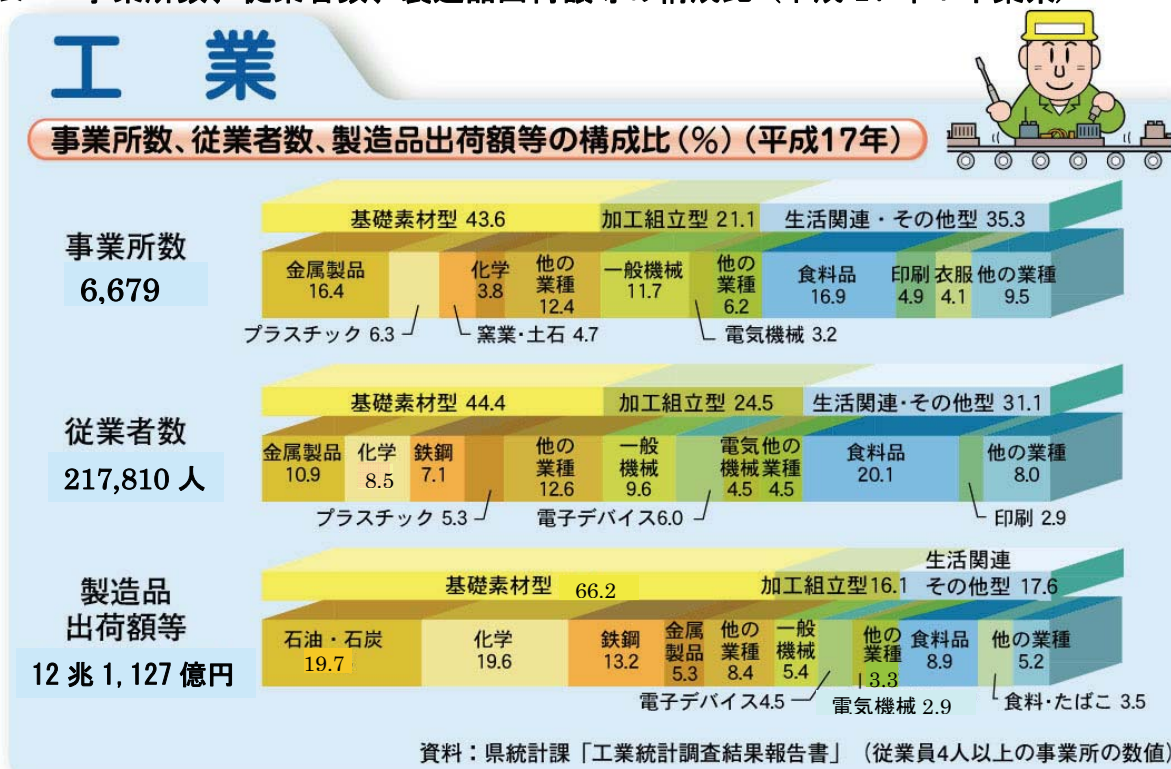
千葉県の工業のすがたをみると、平成 17 年の製造品出荷額等は 12 兆 1,127 億円で全国 7 位を占めており、このうち、主要なものとしては、石油・石炭、化学、鉄鋼の 3 業種で全体の 52.5%を占めています。(平成 17 年工業統計調査結果)

昭和 20 年代前半までの本県工業は、醤油、酒、みりんなどの醸造業が中心でした。

日本の食生活の味の原点と言える醤油をはじめとする醸造業は、本県の伝統的な工業であるとともに、現在も地場産業として盛んに行われており、業種別にみると、全国第 1 位の出荷額を誇っています。

また、食料品製造業全体をみると出荷額は 1 兆 830 億円で、全国第 6 位を占めており、醤油や蒸留酒製造のほか、肉製品、乳製品、冷凍水産物、冷凍水産食品、小麦粉製造、調味料製造などでも、全国の上位を占めています。

図表-2 事業所数、従業者数、製造品出荷額等の構成比 (平成 17 年：千葉県)



### 2. 商業

千葉県の商業は、600 万県民の豊かな生活を支えるとともに、地域経済の担い手として大きな役割を果たしています。

平成 16 年 6 月 1 日現在の本県の小売業の商店数は 42,857 店、従業員数は 332,204 人、年間販売額は 5 兆 4,531 億円となっています。

このうち、飲食料品小売業の店舗数は 15,809 店、販売額は 1 兆 7,728 億円で小売業の 36.9%、32.5%を占めています。(平成 16 年商業統計調査報告書)

### 3. 農業

温暖な気候と豊かな大地に恵まれた千葉県は、全国有数の農業県で、平成17年の農業産出額は4,161億円で全国第4位となっています。野菜が全国第1位のほか、米、花き、畜産についても全国上位に位置しています。

地域別にみると

- ・大消費地である東京に近い千葉・東葛飾地域では、昔から立地条件を生かした、小松菜やハウレンソウなどの野菜栽培が盛んです。
- ・海匝・香取・印旛地域では、キャベツやニンジン、スイカなど野菜栽培のほか、水稲や畜産なども盛んです。
- ・山武・長生地域では、水稲のほか、メロンやトマトなどのハウス栽培が盛んです。
- ・君津地域では、水稲・野菜の栽培、畜産がバランスよく行われています。
- ・夷隅地域では、水稲を中心に、中山間地の特性を生かし、タケノコなどの生産が盛んです。
- ・安房地域では、県内でも特に温暖な気候と豊かな自然に恵まれ、カーネーションやストックなどの花やイチゴ、ビワの生産のほか酪農が盛んです。



#### 千葉県農業生産の位置づけ

市町村別全国順位  
旭市  
7位(412億円)

図表-3 (1) 農業産出額における千葉県の全国的な位置(平成17年)

	順位					全国
	1位	2位	3位	4位	5位	
農業産出額 (億円)	北海道 10,663	鹿児島県 4,168	茨城県 4,162	<b>千葉県</b> 4,161	愛知県 3,275	88,058
農家一戸当たり 生産農業所得 (億円)	北海道 6,705	<b>千葉県</b> 1,950	青森県 1,924	宮崎県 1,879	沖縄県 1,858	1,146

資料：生産農業所得統計(平成17年度：農林水産省)

図表-4 (2) 農業産出額から見た千葉県の全国的な位置(平成17年)

(単位：億円)

順位	産出額	耕種					畜産			
		小計	米	いも類	野菜	花き	小計	生乳	豚	鶏卵
1位	北海道 10,663	北海道 5,642	新潟県 1,903	北海道 699	<b>千葉県</b> 1,653	愛知県 731	北海道 5,018	北海道 2,791	鹿児島県 755	茨城県 338
2位	鹿児島県 4,168	<b>千葉県</b> 3,136	北海道 1,175	鹿児島県 284	北海道 1,645	福岡県 211	鹿児島県 2,386	栃木県 285	宮崎県 522	<b>千葉県</b> 283
3位	茨城県 4,162	茨城県 3,018	秋田県 1,139	<b>千葉県</b> 202	茨城県 1,494	<b>千葉県</b> 208	宮崎県 1,823	<b>千葉県</b> 256	茨城県 398	愛知県 233
4位	<b>千葉県</b> 4,161	新潟県 2,496	福島県 1,012	茨城県 185	愛知県 1,044	静岡県 197	岩手県 1,296	熊本県 250	<b>千葉県</b> 342	鹿児島県 212
5位	愛知県 3,275	愛知県 2,465	山形県 951	長崎県 96	熊本県 961	長野県 185	茨城県 1,082	群馬県 238	群馬県 307	北海道 197
6位	宮崎県 3,206	熊本県 2,131	茨城県 938	宮崎県 78	埼玉県 813	鹿児島県 177	<b>千葉県</b> 1,024	岩手県 208	北海道 263	広島県 193
			9位 <b>千葉県</b> 765							
全国	88,058	60,377	20,234	2,123	20,218	4,054	27,023	6,664	5,494	4,309
千葉県の 占有率	4.7%	5.2%	3.8%	9.5%	8.2%	5.1%	3.8%	3.8%	6.2%	6.6%

資料：生産農業所得統計(平成17年度：農林水産省)

#### 4. 水産業

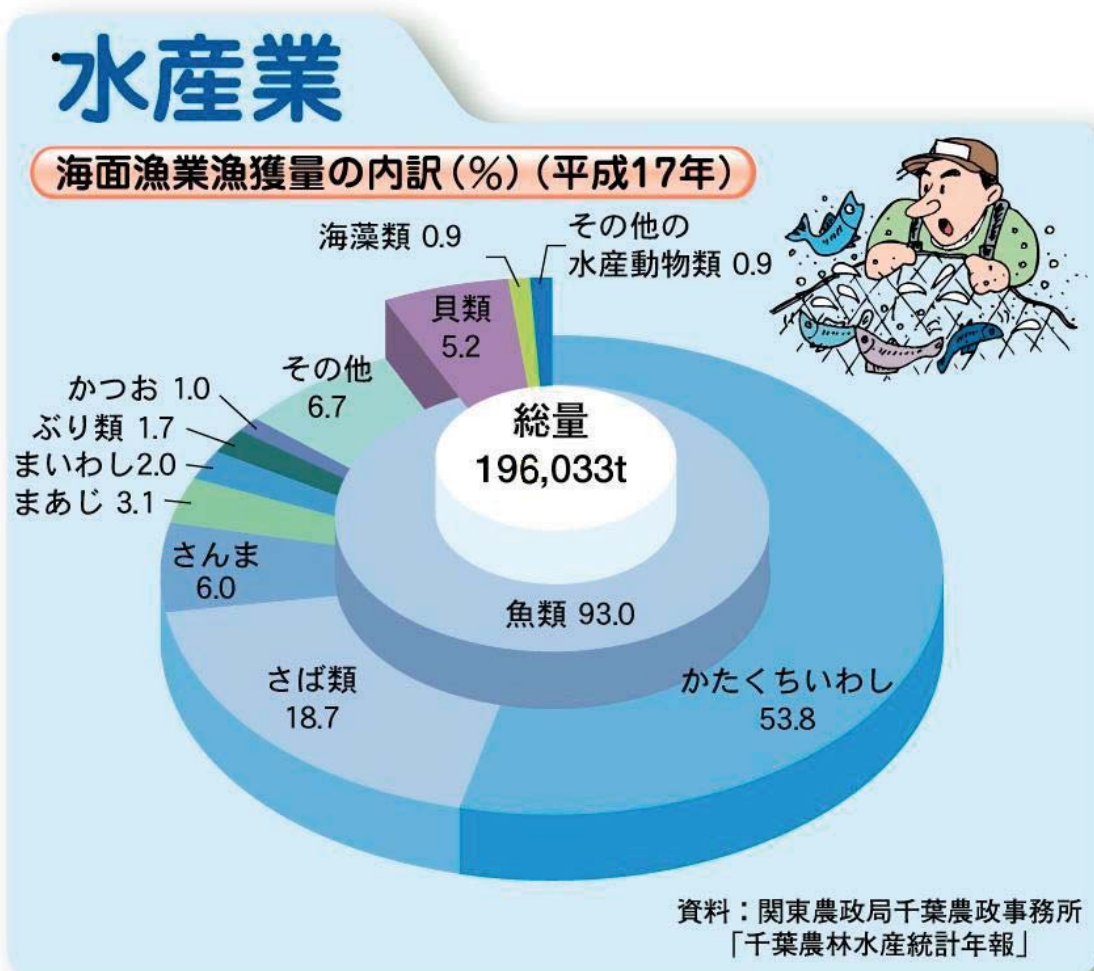
千葉県は、周囲に内湾性と外洋性の海域を有し、変化に富んだ豊かな漁場に恵まれ、房総半島の沖合では黒潮と親潮が交わることなどから、さまざまな魚介類が水揚げされています。



平成 17 年の県内の海面漁業・養殖業生産量は 216,088 トンで全国第 7 位、水産加工品の生産量は 277,318 トンで全国第 3 位と全国有数の水産県です。

都道府県別の漁獲量の全国順位では、イセエビ、スズキ類、カタクチイワシは、全国第 1 位の漁獲量を誇っています。


図表-5 海面漁業漁獲量の内訳 (平成 17 年：千葉県)





## 地域漁業の特徴

図表-6

<p>銚子・九十九里</p>	<ul style="list-style-type: none"> <li>・沖合は北上する黒潮と南下する親潮の接合域で日本有数の好漁場となっており、大型船によるイワシ、サバなどのまき網、サンマ棒受網、沖合底びき網漁業などや小型船によるキンメ、ムツなどの釣り、小型底びき網漁業などが盛んに行われています。</li> <li>・また、長大な九十九里の砂浜ではチョウセンハマグリ、ナガラミなどを対象に貝桁網漁業が行われています。</li> </ul>	
<p>外房</p>	<ul style="list-style-type: none"> <li>・海岸線の変化に富み、岩礁の多い海岸沿いではアワビ、サザエ、イセエビなど磯根資源を対象に海女(あま)や刺網漁業が行われています。</li> <li>・また、カジキ、カツオ、イカ、キンメダイ、ヒラメなどを対象とした小型船漁業のほか、定置網漁業や大型船によるサバ・サンマ漁業、まき網漁業が行われています。</li> </ul>	
<p>東京湾</p>	<ul style="list-style-type: none"> <li>・波静かな東京内湾は、全国でも有数の浅海漁場で、ノリ養殖業やアサリ漁業のほか、スズキ、カレイ、コノシロを対象に底びき網やまき網漁業が行われています。</li> <li>・内房は、内湾水と外海水の混合域で、アジ、ヒラメ、マダイ、クルマエビなど魚種も豊富で釣り、小型底びき網、まき網、定置網など各種漁業のほか、ハマチ、マダイ、ヒラメなどの養殖業も行われています。</li> </ul>	
<p>内水面</p>	<p>利根川、印旛沼、手賀沼などの河川・湖沼では、シジミ、アユ、ウナギなどの漁業、アオノリ養殖業が行われているほか、県民の憩いの場を提供しています。</p>	